

МОУ Детский сад № 370

1. Расчеты (обоснования) выплат персоналу

Код видов расходов 210

Источник финансового обеспечения: Субсидия на выполнение муниципального задания

1.1. Расчеты (обоснования) расходов на оплату труда

401901.401101.401201.120901.120001.120101

КОСГУ 211

N п/п	Должность, группа должностей	Установленная численность, единиц	Среднемесячный размер оплаты труда на одного работника, руб.				Ежемесячная надбавка к должностному окладу, %	Расчет за часы отпуска	Фонд оплаты труда в год, руб. (гр. 3 х гр. 4 х (1 + гр. 8 / 100) х гр. 9 х 12)
			всего	в том числе:					
				по должностному окладу	по выплатам компенсационного характера	по выплатам стимулирующего характера			
1	2	3	4	5	6	7	8	9	10
1	Заведующий	1,00	43 931,65	24 138,27	-	19 793,38		2 883,41	561 780,72
2	Помощник воспитателя	13,70	10 007,73	6 272,00	2 568,32	1 167,42		9 644,89	1 761 009,74
3	Инструктор по физической культуре	2,00	16 624,69	12 584,40	1 553,05	2 487,24		-	398 992,56
4	Музыкальный руководитель	2,00	21 532,39	14 212,80	1 634,47	5 685,12		-	516 777,41
7	Воспитатель	24,00	16 436,75	12 382,81	864,76	3 189,18		34 686,34	5 150 020,04
8	Методист	1,00	32 177,20	11 330,00	11 330,00	9 517,20		-	386 126,40
11	Учитель-логопед	0,50	16 738,15	11 705,00	2 106,90	2 926,25		-	100 428,90
12	Старший воспитатель	1,00	35 536,41	15 186,50	15 186,50	5 163,41		-	426 436,92
13	Нераспределенный фонд оплаты труда по педагогическим работникам		651,82	120,56	53,87	477,39		-	7 821,84
14	Нераспределенный фонд оплаты труда по прочему персоналу		734,13	-	166,77	567,36		-	8 809,56
15	Источник финансового обеспечения (СУБВЕНЦИЯ) в том числе:	45,20	16 135,01	10 914,52	1 993,49	3 227,00		47 214,64	9 318 204,08
16	педагогический персонал	30,50	17 951,83	12 566,28	1 795,18	3 590,37		34 686,34	6 986 604,07
17	прочий персонал	14,70	12 365,42	7 487,39	2 404,94	2 473,08		12 528,30	2 331 600,02
18	Делопротоизводитель	1,00	6 272,00	6 272,00	-	-		-	75 264,00
20	Заведующий хозяйством	1,00	15 726,00	7 863,00	3 145,20	4 717,80		-	188 712,00
21	Инженер по ОТ	1,00	14 162,70	8 331,00	5 831,70	-		-	169 952,40
22	Инженер-энергетик б/к(энергетик)	0,10	11 330,20	8 331,00	2 999,20	-		-	13 596,24
23	Вахтер	2,00	5 808,00	5 808,00	-	-		-	139 392,00
24	Рабочий по комплексному обслуживанию и ремонту зданий	2,50	9 641,28	5 808,00	813,12	3 020,16		-	289 238,40
25	Уборщик служебных помещений	1,00	5 808,00	5 808,00	-	-		-	69 696,00
26	Дворник	1,00	10 338,24	5 808,00	813,12	3 717,12		-	124 058,88
27	Сторож	3,00	9 646,12	5 808,00	251,68	3 586,44		-	347 260,32
28	Кастелянша	1,00	8 712,00	5 808,00	-	2 904,00		-	104 544,00
35	Старшая медицинская сестра	1,50	17 581,20	13 455,00	1 794,00	2 332,20		2 546,88	347 024,10
36	Специалист в сфере закупок	0,75	8 331,00	8 331,00	-	-		-	74 979,00
37	Нераспределенный фонд оплаты труда по прочему персоналу (МБ)		159,40	159,40	-	-		-	1 912,80
38	Источник финансового обеспечения (МБ)	15,85	10 068,70	6 995,16	982,26	2 091,29		2 546,88	1 945 630,14
39	Всего	61,05	14 560,05	9 896,96	1 730,95	2 932,14		49 761,52	11 263 834,22

	Источник финансового обеспечения (СУБВЕНЦИЯ из бюджета РФ)	Источник финансового обеспечения (Субсидия местный бюджет)
9	Объем финансового обеспечения на 2019г	9 058 440,00
10	в том числе:	
11	педагогические работники	6 987 170,00
12	прочий персонал	2 071 270,00
13	Объем финансового обеспечения на 2020г	9 058 440,00
14	в том числе:	
15	педагогические работники	6 987 170,00
16	прочий персонал	2 071 270,00
17	Объем финансового обеспечения на 2021г	9 082 020,00
18	в том числе:	
19	педагогические работники	6 987 170,00
20	прочий персонал	2 094 850,00

1.2. Расчеты (обоснования) страховых взносов на обязательное страхование в Пенсионный фонд Российской Федерации, в Фонд социального страхования Российской Федерации, в Федеральный фонд обязательного медицинского страхования (СУБВЕНЦИЯ)

401901.401101.401201(КОСГУ 213)

N п/п	Наименование государственного внебюджетного фонда	Размер базы для начисления страховых взносов на 2019, руб.	Сумма взноса на 2019, руб.	Размер базы для начисления страховых взносов на 2020, руб.	Сумма взноса на 2020, руб.	Размер базы для начисления страховых взносов на 2021, руб.	Сумма взноса на 2021г, руб.
1	2	3	4	5	6	7	8
1	Страховые взносы в Пенсионный фонд Российской Федерации, всего	x		x		x	
1.1.	в том числе:	9 058 440	1 992 900	9 058 440	1 992 900	9 082 020	1 998 000
1.1.	по ставке 22,0%						
1.2.	по ставке 10,0%						
1.3.	с применением пониженных тарифов взносов в Пенсионный фонд Российской Федерации для отдельных категорий плательщиков						
2	Страховые взносы в Фонд социального страхования Российской Федерации, всего	x		x		x	
2.1.	в том числе:	9 058 440	262 700	9 058 440	262 700	9 082 020	263 400
2.2.	с применением ставки взносов в Фонд социального страхования Российской Федерации по ставке 0,0%						
2.3.	обязательное социальное страхование от несчастных случаев на производстве и профессиональных заболеваний по ставке 0,2%	9 058 440	18 100	9 058 440	18 100	9 082 020	18 200
2.4.	обязательное социальное страхование от несчастных случаев на производстве и профессиональных заболеваний по ставке 0, %						

N п/п	Наименование государственного внебюджетного фонда			Размер базы для начисления страховых взносов на 2019, руб.	Сумма взноса на 2019, руб.	Размер базы для начисления страховых взносов на 2020, руб.	Сумма взноса на 2020, руб.	Размер базы для начисления страховых взносов на 2021, руб.	Сумма взноса на 2021г, руб.
2.5.	обязательное социальное страхование от несчастных случаев на производстве и профессиональных заболеваний по ставке 0, % <*>								
3	Страховые взносы в Федеральный фонд обязательного медицинского страхования, всего (по ставке 5,1%)			9 058 440	462 000	9 058 440	462 000	9 082 020	463 200
	Итого:			х	2 735 700	х	2 735 700	х	2 742 800
	Объем финансового обеспечения в том числе:								
	педагогические работники				2 110 130		2 110 130		2 110 130
	прочий персонал				625 530		625 530		632 650

Расчеты (обоснования) страховых взносов на обязательное

страхование в Пенсионный фонд Российской Федерации, в Фонд

социального страхования Российской Федерации, в Федеральный

фонд обязательного медицинского страхования (МИ (Субсидия из местного бюджета)

120901,120001,120101 (КОСГУ 213)

N п/п	Наименование государственного внебюджетного фонда			Размер базы для начисления страховых взносов на 2019, руб.	Сумма взноса на 2019, руб.	Размер базы для начисления страховых взносов на 2020, руб.	Сумма взноса на 2020, руб.	Размер базы для начисления страховых взносов на 2021, руб.	Сумма взноса на 2021г, руб.
1	2			3	4	5	6	7	8
1	Страховые взносы в Пенсионный фонд Российской Федерации, всего			х		х		х	
1.1.	в том числе:								
1.1.	по ставке 22,0%			1 845 602	406 000	1 845 272	406 000	1 845 272	406 000
1.2.	по ставке 10,0%								
1.3.	с применением пониженных тарифов взносов в Пенсионный фонд Российской Федерации для отдельных категорий плательщиков								
2	Страховые взносы в Фонд социального страхования Российской Федерации, всего			х		х		х	
2.1.	в том числе:			1 845 602	53 500	1 845 272	53 500	1 845 272	53 500
2.2.	с применением ставки взносов в Фонд социального страхования Российской Федерации по ставке 0,0%								
2.3.	обязательное социальное страхование от несчастных случаев на производстве и профессиональных заболеваний по ставке 0,2%			1 845 602	3 700	1 845 272	3 700	1 845 272	3 700
2.4.	обязательное социальное страхование от несчастных случаев на производстве и профессиональных заболеваний по ставке 0, % <*>								
2.5.	обязательное социальное страхование от несчастных случаев на производстве и профессиональных заболеваний по ставке 0, % <*>								
3	Страховые взносы в Федеральный фонд обязательного медицинского страхования, всего (по ставке 5,1%)			1 845 602	94 100	1 845 272	94 100	1 845 272	94 100
	Итого:			х	557 300	х	557 300	х	557 300
	Объем финансового обеспечения в том числе:								
	педагогические работники								
	прочий персонал				557 372,14		557 274,45		557 274,45

Заведующий МОУ ДС



Лавренко О.А.


1.3 Расчеты (обоснования) выплат персоналу по уходу за ребенком на 2018-2020гг.

Код видов расходов : 212

Источник финансового обеспечения : Субсидия на иные цели 401801.401901.401201 (Субвенция из бюджета субъекта РФ)

N п/п	Категории работников	Наименование расходов	Среднегодовая численность работников, получающих пособие	Количество выплат в год на одного работника	Размер выплаты (пособия) в месяц, руб.	Объем финансового обеспечения на 2018г.	Объем финансового обеспечения на 2019г	Объем финансового обеспечения на 2020г.
1	2	3	4	5	6	7	8	9
МОУ детский сад № 370	педагогические работники	(субсидия на иные цели "Ежемесячные компенсационные выплаты сотрудникам, находящимся в отпуске по уходу за ребенком")	4,33	12	50	2600.00	2400.00	2400.00
МОУ детский сад № 370	прочий персонал	(субсидия на иные цели "Ежемесячные компенсационные выплаты сотрудникам, находящимся в отпуске по уходу за ребенком")	0	12	50	0.00	0,00	0,00

Руководитель учреждения



1.3 Расчеты (обоснования) выплат персоналу по уходу за ребенком.

Источник финансового обеспечения : Субсидии муниципального бюджетного учреждения на выполнения муниципального задания на оказание в 2019 году и плановом периоде 2020-2021 годах

Код видов расходов : (Доп.КР. 401901, 401101, 401201 КОСГУ 266)

№ п/п	Категории работников	Наименование расходов	Численность работников, получающих пособие	Количество выплат в год на одного работника	Размер выплаты (пособия) в месяц, руб.	Объем средств руб.	Объем финансового обеспечения на 2019г (401901)	Объем финансового обеспечения на 2020г. (401101)	Объем финансового обеспечения на 2021г. (401201)
1	2	3	4	5	6	7	8	9	10
МОУ детский сад № 370	педагогические работники	Ежемесячные компенсационные выплаты в размере 50 рублей сотрудникам (работникам), находящимся в отпуске по уходу за ребенком до достижения им возраста 3 лет	2	12	50	1200	1200	1200	1200
МОУ детский сад № 370	прочий персонал	Ежемесячные компенсационные выплаты в размере 50 рублей сотрудникам (работникам), находящимся в отпуске по уходу за ребенком до достижения им возраста 3 лет	0	12	50	0	0	0	0

Заведующий *Лавр О.А. Лавуша*



Расчеты (обоснования) Иные расходы в 2019-2021 году на организацию питания воспитанников в муниципальных дошкольных образовательных учреждениях Красноармейского района Волгограда

Источник финансового обеспечения: Субсидия на выполнение муниципального задания из местного бюджета


Код видов расходов: КОД субсидии 120905, 120005, 120105; КОСГУ 226 Прочие работы, услуги (продукты)

Код видов расходов: КОД субсидии 120904, 120004, 120104; КОСГУ 226 Прочие работы, услуги (приготовление)

Код видов расходов: КОД субсидии 120905, 120005, 120105; КОСГУ 340 Увеличение стоимости материальных запасов

Наименование учреждения		1	МОУ детский сад №370
Категория воспитанников		2	12 часового пребывания
*Стоимость питания в день на одного воспитанника, (рублей)	Дети возраста до 3-х лет (ясли)	3	118,79
	Дети возраста 3-7 лет (сад)	4	145,92
Количество дней функционирования МОУ, (дней)		5	247
Численность воспитанников по комплектованию льготной категории, (человек)**	Дети возраста до 3-х лет (ясли)	6	3
	Дети возраста 3-7 лет (сад)	7	8
Численность воспитанников по комплектованию, питающихся за родительскую плату, (человек)**	Дети возраста до 3-х лет (ясли)	8	93
	Дети возраста 3-7 лет (сад)	9	186
Коэффициент посещаемости МОУ		10	0,5939
Объем заказа за счет средств субсидии из бюджета Волгограда, на оказание услуг по организации питания детей для льготной категории, (рублей)		11	223520,98
Объем заказа за счет средств субсидии из бюджета Волгограда, на оказание услуг по организации питания детей для льготной категории, (рублей)	продукты Бюджет из расч. 128 Доу и 104,2-ясли 120705	12	196071,04
	приготовление бюджет из расч. 1	13	27449,94
Объем заказа на оказание услуг по организации питания детей за счет родительской платы, (рублей)		14	4914044,11
Объем заказа на оказание услуг по организации питания детей за счет средств бюджета, (рублей)		15	687966,18
Объем заказа на оказание услуг по организации питания детей не льготной категории, (рублей)		16	5602010,29
КОД субсидии 120905 (продукты)	Дети возраста до 3-х лет (ясли)	17	104,2
	Дети возраста 3-7 лет (сад)	18	128
КОД субсидии 120904 (приготовление)	Дети возраста до 3-х лет (ясли)	19	14,59
	Дети возраста 3-7 лет (сад)	20	17,92
Расходы (обоснования) КОД субсидии 120905, 120005, 120105; КОСГУ 340 Увеличение стоимости материальных запасов	по 5-60 руб.	21(5,6*(11+12))	9036,33
Объем финансового обеспечения КОД субсидии 120905, 120005, 120105; КОСГУ 340 Увеличение стоимости материальных запасов		22	8749
Расходы (обоснования) КОД субсидии 120905, 120005, 120105; КОСГУ 226 Прочие работы, услуги (продукты)	Дети возраста до 3-х лет (ясли)	23(17*11)	45856,34
	Дети возраста 3-7 лет (сад)	24(12*18)	150214,4
	всего КОД субсидии 120905	25(23+24)	196070,74
Объем финансового обеспечения КОД субсидии 120905, 120005, 120105; КОСГУ 226 Прочие работы, услуги		26	193513
Расходы (обоснования) КОД субсидии 120904, 120004, 120104; КОСГУ 226 Прочие работы, услуги (приготовление)	Дети возраста до 3-х лет (ясли)	27	205464,55
	Дети возраста 3-7 лет (сад)	28	509976,32
	всего КОД субсидии 120804	29(27+28)	715440,87
Объем финансового обеспечения на организацию питания воспитанников в 2019г., 2020г., 2021г. (Код субсидии 120904, 120004, 0120104 КОСГУ 226)		30	715440,87

Руководитель организации




Расчеты (обоснования): Расходов на организацию питания льготных категорий детей по дошкольным учреждениям Красноармейского района Волгограда

Источник финансового обеспечения: Субсидия на выполнение муниципального задания из местного бюджета

Код видов расходов: Код субсидии 120905, 120005, 120105; КОСГУ 226 (питание)

			Д/СЗ70		Д/СЗ70	Д/СЗ70			
Дети до 3 лет	12 часовое пребывание	кол-во детей	1	льготники 100%, в т.ч.	дети-инвалиды	дети-сироты			
		кол-во дней посеще-ний	161						
		стои-мость в день	104,20						
		итого затрат	16 776,20						
	до 5 часов пребывания с 1 приемом пищи	кол-во детей							
		кол-во дней посеще-ний							
		стои-мость в день							
		итого затрат							
Дети от 3 до 7 лет	12 часовое пребывание	кол-во детей	7	льготники 100%, в т.ч.	дети-инвалиды	дети-сироты			
		кол-во дней посеще-ний	160				174	174	
		стои-мость в день	128,00				128,00	128,00	
		итого затрат	143 360,00				0,00	22 272,00	
	круглосуточное пребывание	кол-во детей							
		кол-во дней посеще-ний	140				140		
		стои-мость в день	134,80				134,80		
		итого затрат	0,00				0,00		
	до 5 часов пребывания с 1 приемом пищи	кол-во детей						150	
		кол-во дней посеще-ний						43,90	
		стои-мость в день						0,00	
		итого затрат							
ВСЕГО		кол-во детей	8					0	1
		кол-во дето - дней	1281					0	174
		итого затрат 2019 год	160 136,20				0,00	22 272,00	
Объем финансового обеспечения КОД субсидии 120905,120005,120105;КОСГУ 226 Прочие работы, услуги, руб.			182 500,00						

Руководитель организации




Расчеты (обоснования): Расчет расходов на мат.запасы льготных категорий детей по дошкольным учреждениям Красноармейского района Волгограда

Источник финансового обеспечения: Субсидия на выполнение муниципального задания из местного бюджета

Код видов расходов: Код субсидии 120905, 120005, 120105; КОСГУ 349 (увеличение стоимости прочих материальных запасов однократного применения)

				Д/С370			Д/С370		Д/С370
Дети до 3 лет	12 часовое пребывание	кол-во детей		1					
		кол-во дней посеще-ний		161		159		159	
		стои-мость в день		5,6		5,6		5,6	
		итого затрат		901,60		0,00		0,00	
	до 5 часов пребывания с 1 приемом пищи	кол-во детей							
		кол-во дней посеще-ний		140					
		стои-мость в день		2,3					
		итого затрат		0					
Дети от 3 до 7 лет	12 часовое пребывание	кол-во детей		7				1	
		кол-во дней посеще-ний		160		174		174	
		стои-мость в день		5,6		5,6		5,6	
		итого затрат		6 272,00		0,00		974,40	
	круглосуточное пребывание	кол-во детей							
		кол-во дней посеще-ний		140		140			
		стои-мость в день		6,7		6,7			
		итого затрат		0,00		0,00			
	до 5 часов пребывания с 1 приемом пищи	кол-во детей							
		кол-во дней посеще-ний				150			
		стои-мость в день				2,3			
		итого затрат				0			
ВСЕГО		кол-во детей		8		0		1	
		кол-во дето - дней		1281		0		174	
		итого затрат 2019 год		7 173,60		0,00		974,40	
Объем финансового обеспечения КОД субсидии 120905,120005,120105;КОСГУ 349 "Увеличение стоимости прочих материальных запасов однократного применения", руб.				8 200,00					

Руководитель организации

 *С.А. Салущина*

Расчеты (обоснования): Иные расходы в 2019-2021 году для организации услуг по обеспечению потребности в чистом и обработанном мягком инвентаре воспитанников в муниципальных дошкольных образовательных учреждениях Красноармейского района Волгограда

Источник финансового обеспечения: Субсидия на выполнение муниципального задания из местного бюджета

Код видов расходов: КОД субсидии 120904, 120004, 120104; КОСГУ 226 Прочие работы, услуги

Полное наименование МОУ	Муниципальное дошкольное образовательное учреждение «Детский сад № 370 Красноармейского района Волгограда»
Фактический адрес МОУ	400112, Волгоград, б-р им. Энгельса, 7
День доставки	пятница
СТОИМОСТЬ УСЛУГИ на 2019 год за единицу	1,45
Количество рабочих дней 2019г.	247
Количество рабочих дней 2020г., 2021г.	248
Численность воспитанников МОУ (человек) Код субсидии 120904	99
Объем финансового обеспечения для организации услуг по обеспечению потребности в чистом и обработанном мягком инвентаре в 2019г. (Код субсидии 120904, КОСГУ 226), руб.	106 370,55
Численность воспитанников МОУ (человек) Код субсидии 120004, 120104	99
Объем финансового обеспечения для организации услуг по обеспечению потребности в чистом и обработанном мягком инвентаре в 2020г., 2021г. (Код субсидии 120004, 120104 КОСГУ 226), руб.	106 801,20

Руководитель организации



Расчет (обоснование) расходов на оплату коммунальных услуг на 2019г и плановый 2020-2021гг

Субсидия на выполнение муниципального задания из местного бюджета ДопКР 120902, 120002, 120102 по Красноармейскому ТУ ДОАВ

	Наименование учреждения		МОУ Детский сад №370
	Потребность на оплату коммунальных услуг в 2019 году, руб.		2 151 909,54
тепловая энергия	Натуральный показатель, ГКал	Всего, в т.ч.	577,06
		факт 2018 год январь-март (1 квартал)	372,38
		факт 2018 год апрель-июнь (2 квартал)	55,04
		факт 2018 год июль-сентябрь	0,00
		факт 2017 год октябрь-декабрь	149,64
		Тариф с 01.07.2018 г с НДС 20%	1 876,62
		Тариф с 01.07.2018 г с НДС 20%	1 876,62
	Объем средств на 2019 год, руб.	Всего, в т.ч.	1 082 922,34
		январь-март (1 квартал)	698 815,76
		апрель-июнь (2 квартал)	103 289,19
июль-сентябрь (3 квартал)		0,00	
октябрь-декабрь		280 817,42	
горячая вода	Натуральный показатель, м3	Всего, в т.ч.	696,00
		факт 2018 год январь-март (1 квартал)	71,00
		факт 2018 год апрель-июнь (2 квартал)	278,00
		факт 2018 год июль-сентябрь	95,00
		факт 2017 год октябрь-декабрь	252,00
		Тариф с 01.07.2018 г с НДС 20%	143,66
		Тариф с 01.07.2018 г с НДС 20%	143,66
	Объем средств, руб.	Всего, в т.ч.	99 987,36
		январь-март (1 квартал)	10 199,86
		апрель-июнь (2 квартал)	39 937,48
июль-сентябрь (3 квартал)		13 647,70	
октябрь-декабрь		36 202,32	
Электроэнергия	Натуральный показатель, кВт	Всего, в т.ч.	79 024,00
		факт 2018 год январь-март (1 квартал)	19 580,00
		факт 2018 год апрель-июнь (2 квартал)	17 844,00
		факт 2018 год июль-сентябрь	19 580,00
		факт 2017 год октябрь-декабрь	22 020,00
		Тариф с 01.07.2018 г с НДС 20%	9,85
		Тариф с 01.07.2018 г с НДС 20%	9,85
	Объем средств, руб.	Всего, в т.ч.	778 386,40
		январь-март (1 квартал)	192 863,00
		апрель-июнь (2 квартал)	175 763,40
июль-сентябрь (3 квартал)		192 863,00	
октябрь-декабрь		216 897,00	
водоснабжение	Натуральный показатель, м3	Всего, в т.ч.	4 468,00
		факт 2018 год январь-март (1 квартал)	420,00
		факт 2018 год апрель-июнь (2 квартал)	831,00
		факт 2018 год июль-сентябрь	1 547,00
		факт 2017 год октябрь-декабрь	1 670,00
		Тариф с 01.07.2018 г с НДС 20%	23,11
		Тариф с 01.07.2018 г с НДС 20%	23,11
	Объем средств, руб.	Всего, в т.ч.	103 255,48
		январь-март (1 квартал)	9 706,20
		апрель-июнь (2 квартал)	19 204,41
июль-сентябрь (3 квартал)		35 751,17	
октябрь-декабрь		38 593,70	
водоотведение	Натуральный показатель, м3	Всего, в т.ч.	5 163,00
		факт 2018 год январь-март (1 квартал)	490,00
		факт 2018 год апрель-июнь (2 квартал)	1 109,00
		факт 2018 год июль-сентябрь	1 642,00
		факт 2017 год октябрь-декабрь	1 922,00
		Тариф с 01.07.2018 г с НДС 20%	16,92
		Тариф с 01.07.2018 г с НДС 20%	16,92
	Объем средств, руб.	Всего, в т.ч.	87 357,96
		январь-март (1 квартал)	8 290,80
		апрель-июнь (2 квартал)	18 764,28
июль-сентябрь (3 квартал)		27 782,64	
октябрь-декабрь		32 520,24	
Коэффициент платной деятельности			0,974107009177
Потребность на оплату коммунальных услуг с применением коэффициента платной деятельности (Код субсидии 120902 КОСГУ 223) на 2019 год			2 096 190,00
Затраты на уплату коммунальных услуг за счет средств от приносящей доход деятельности (платные услуги)(КОСГУ 223) на 2019 год			55 720,00
Объем финансового обеспечения на оплату коммунальных услуг в 2019г (Код субсидии 120902, КОСГУ 223)			1 998 845,00
Объем финансового обеспечения на оплату коммунальных услуг в 2020г (Код субсидии 120002, КОСГУ 223)			2 002 991,00
Объем финансового обеспечения на оплату коммунальных услуг в 2021г (Код субсидии 120102, КОСГУ 223)			1 799 524,00

Руководитель учреждения

Расчет (обоснование) расходов на закупку товаров, работ, услуг, на приобретение основных средств, материальных запасов
Учебные расходы на 2019г.
 МОУ Детский сад № 370


Год планирования
 Код видов расходов
 Код субсидии

2019г. и плановом периоде 2020-2021г.
 244
 401901,401101,401201

Источник финансового обеспечения : Субсидии муниципальным бюджетным учреждениям на выполнение муниципального задания

N п/п	КОСГУ	Наименование расходов	Количество	Средняя стоимость, руб.	Объем средств, руб.	Объем финансового обеспечения в 2019г	Объем финансового обеспечения в 2020г	Объем финансового обеспечения в 2021г
1	2	3	4	5	6	7	8	9
	221	Интернет	1	20 000,00	20 000,00	20 000,00	20 000,00	20 000,00
1	221	ИТОГО:			20 000,00	20 000,00	20 000,00	20 000,00
	226	Программное обеспечение			-	-	-	-
	226				-	-	-	-
	226				-	-	-	-
2	226	ИТОГО:			-	-	-	-
	310	Учебная мебель, учебные пособия			484 100,00	195 700,00	304 000,00	438 200,00
	310				-	-	-	-
	310				-	-	-	-
	310				-	-	-	-
	310				-	-	-	-
	310				-	-	-	-
3	310	ИТОГО:			484 100,00	195 700,00	304 000,00	438 200,00
	340				-	-	-	-
	340				-	-	-	-
	340				-	-	-	-
	340				-	-	-	-
4	340	ИТОГО:			-	-	-	-
		ВСЕГО:	x	x	504 100,00	215 700,00	324 000,00	458 200,00

Заведующий




Расчет (обоснование) расходов на оплату "Услуг связи" на 1.01.2019г и плановый 2019 - 2021гг

Источник финансового обеспечения: Субсидия на выполнение муниципального задания из местного бюджета по Красноармейскому ТУ ДОАВ

Код видов расходов: КОД субсидии 120904, 120004, 1201034

КФСР	0701
КЦСР, наименование МОУ	МОУ Детский сад № 370
КЦСР	0100100550
КВР	
Кол-во номеров телефонов	2
Кол-во зданий, находящихся в оперативном управлении учреждения, в которых проходит образовательный процесс (без учета гаражей, сараев, мастерских и т.д.) (например, ДОУ, реорганизованные ранее путем присоединения, которые находятся по разным адресам или есть ДОУ, которые изначально имеют несколько корпусов по разным адресам. Здания, которые находятся по одному фактическому адресу, принимаются за 1)	1
Плата за предоставление абонентской линии в месяц на 1 номер (без учета внутризонового соединения, межгорода), руб.	259,60
Плата за базовый объем телефонных соединений в месяц на 1 номер (без учета внутризонового соединения, межгорода), руб.	186,44
Расход в месяц, руб.	446,04
Кол-во месяцев	12
Планируемый годовой объем средств на оплату услуг связи, руб.	5 352,48
Объем финансового обеспечения на оплату услуг связи в 2019г (Код субсидии 120904, КОСГУ 221)	5 353,00

Руководитель учреждения



Расчет (обоснование) расходов на оплату налогов, сборов и иных платежей на
1.01.2019г и плановый 2019 -2021гг

Субсидия на выполнение муниципального задания из местного бюджета ДопКР
120903, 120003, 120103 по Красноармейскому ТУ ДОАВ

	КЦСР, Наименование учреждения	МОУ детский сад № 370
	КВР (611)	
	Сумма на 2019 год, руб.	1 480 921,48
Земельный налог (4 кв. 2018, 1-3 кв. 2019)	Кадастровый номер земельного участка	34:34:080084:6
	Площадь земельного участка, кв. м.	8 032,00
	УПКС, руб.	11 390,70
	Кадастровая стоимость, руб.	91 490 102,40
	Налоговая ставка, %	1,50
	Расчетная годовая сумма налога на землю, руб.	1 372 351,54
Налог на имущество ставка 2,2%	Остаточная стоимость имущества на 01.07.2018, руб.	4 516 299,08
	Налоговая ставка, %	2,20
	Годовая сумма налога на имущество, руб.	99 358,58
Налог на имущество ставка 1,1%	Остаточная стоимость имущества на 01.07.2018, руб.	
	Налоговая ставка, %	1,10
	Годовая сумма налога на имущество, руб.	-
Транспортный налог (только при наличии транспорта)	Налоговая база (мощность двигателя - кол-во лошадиных сил)	
	Налоговая ставка, руб.	
	Годовая сумма налога на транспорт, руб.	-
Плата за негативное воздействие на окружающую среду	Сумма платы за 1 кв.	2 302,84
	Кол-во кварталов	4
	Годовая сумма платы, руб.	9 211,36
Затраты на уплату налогов (тыс.руб.) за счет приносящий доход деятельности на 2019 год, в т.ч.		38 350,00
Затраты на уплату налогов (тыс.руб.) за счет приносящий доход деятельности на 2019 год, в т.ч.	Земельный налог	
	Налог на имущество 2,2%	29138,64
	Налог на имущество 1,1%	
	Транспортный налог КОСГУ 291 (КВР 852)	
	Плата за негативное воздействие на окружающую среду КОСГУ 291 (КВР 853)	9211,36
Объем финансового обеспечения на оплату налогов, сборов и иных платежей на 2019-2021г КОСГУ 291 (руб)	Итого на оплату налогов, сборов и иных платежей КОСГУ 291	1 442 571,48
	Земельный налог + Налог на имущество КОСГУ 291(КВР 851)	1 442 571,48
	- Транспортный налог КОСГУ 291 (КВР 852)	-
	Плата за негативное воздействие на окружающую среду КОСГУ 291 (КВР 853)	-

Руководитель

